


Comment faire une conférence sur mon Yealink T57W ?

Conférence :


Lorsque vous êtes en communication et que vous souhaitez effectuer une conférence, il vous suffit d'appuyer sur la touche « **Conférence** », de saisir le numéro du contact que vous voulez ajouter à la conférence et d'appuyer sur « **Conférence** ». Lorsque celui-ci répond, appuyez de nouveau sur la touche « **Conférence** ».

Vous pouvez retirer un correspondant de la conférence. Pour cela, appuyez sur la touche en forme de croix sur l'appel souhaité, puis confirmez en appuyant sur « **Ok** ».

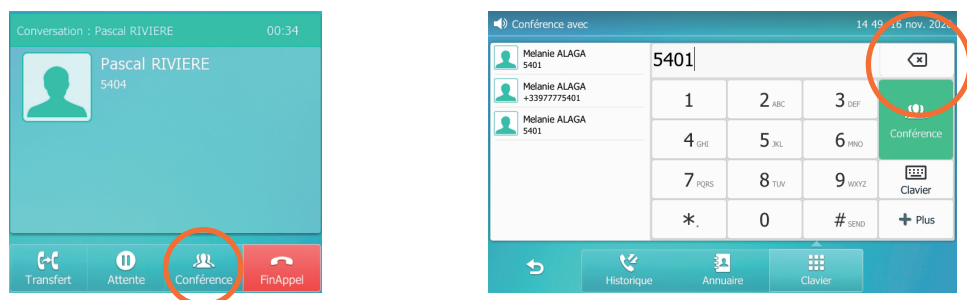
Touche « **Basculer** » entre 2 appels :



Touche « **Reprendre** » après avoir raccroché un des deux



Touches « **Conférence** » pour lancer une conférence à partir d'un appel :



Touche « **X** » pour retirer un correspondant de la conférence :

